

Государственное автономное учреждение Чувашской Республики дополнительного профессионального образования
«Институт усовершенствования врачей» Министерства здравоохранения Чувашской Республики
Республиканская научно-медицинская библиотека

Бронхиальная астма

Виртуальная выставка

Чебоксары, 2024

Виртуальная выставка

Бронхиальная астма

Всемирный день борьбы с бронхиальной астмой проводится каждый год 11 декабря.

Впервые он был проведён в 1998 году Всемирной организацией здравоохранения в содружестве с рядом международных организаций, занимающихся исследованиями в области бронхиальной астмы.

Точные причины возникновения заболевания на данный момент не известны. Известно, однако, что ключевую роль играет наследственная предрасположенность.

К провоцирующим факторам развития бронхиальной астмы относят аллергены, прием некоторых лекарственных препаратов, загрязнение воздуха и многое другое.

Цели проведения Всемирного дня - повышение знаний о бронхиальной астме среди населения и пациентов, информирование о профилактике, выявление новых случаев болезни на ранней стадии, повышение качества оказания медицинской помощи больным.

К этому дню Республиканская научно-медицинская библиотека организовала виртуальную книжную выставку.

Пульмонология. Национальное руководство. Краткое издание / под ред. А. Г. Чучалина. - Москва: ГЭОТАР-Медиа, 2020. - 768 с. - Текст : электронный // URL : <https://www.rosmedlib.ru/book/ISBN9785970453230.html>



В книге обсуждаются общие и частные вопросы пульмонологии, даются рекомендации по диагностике, лечению и профилактике заболеваний органов дыхания. В подготовке издания в качестве авторов и рецензентов участвовали ведущие сотрудники ФГБУ "НИИ пульмонологии" ФМБА России, ЦНИИ туберкулеза РАМН, Института иммунологии ФМБА России, Санкт-Петербургского государственного университета, Рязанского государственного медицинского университета им. акад. И. П. Павлова и других медицинских учреждений страны. Сокращенная версия руководства включает всю основную информацию, необходимую врачу для непрерывного последипломного образования. Предназначено терапевтам, пульмонологам, студентам старших курсов вузов, интернам, ординаторам, аспирантам

Практическая пульмонология : руководство для врачей / под ред. В. В. Салухова, М. А. Харитонов. - Москва : ГЭОТАР-Медиа, 2020. - 416 с. : ил. - Текст : электронный // URL : <https://www.rosmedlib.ru/book/ISBN9785970457801.html>



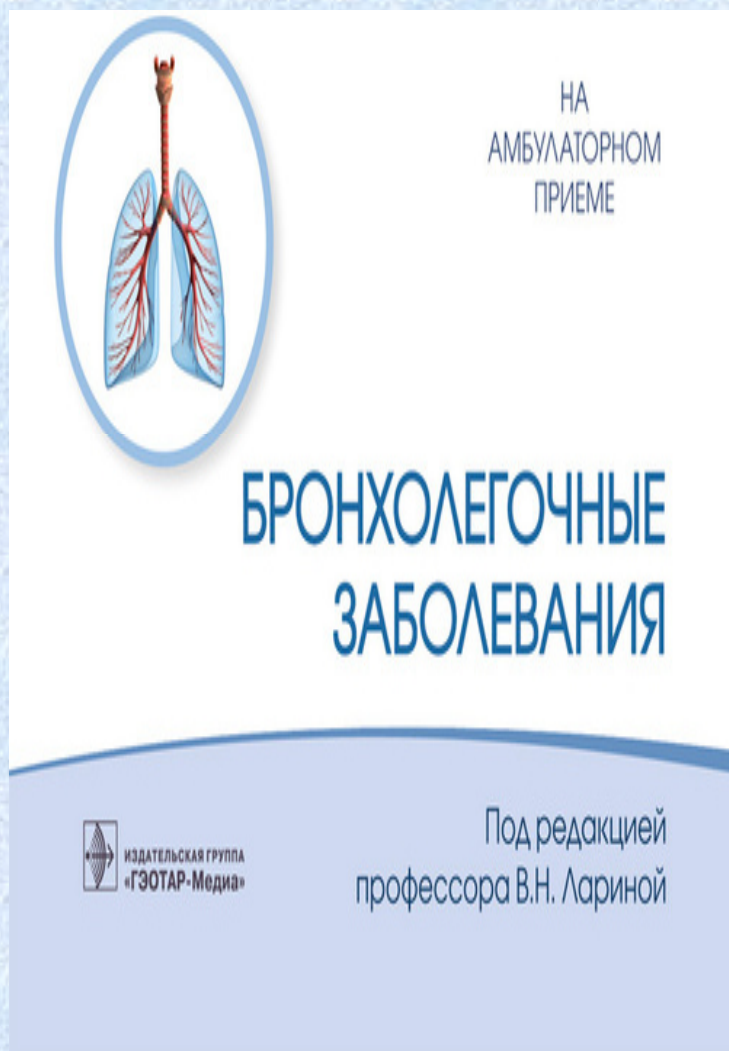
В руководстве подробно изложены современные данные о клинической картине, этиологии, патогенезе, диагностике, лечении и оказании неотложной помощи больным с наиболее частой патологией органов дыхания. Особое внимание уделено принципам и методам функциональной, лучевой и эндоскопической диагностики болезней органов дыхания, детально освещены вопросы клинической оценки результатов функциональных тестов. Представленные дифференциально-диагностические алгоритмы отражают доказательную базу международных и отечественных клинических рекомендаций и консенсусов. Особенным достоинством руководства является большое количество блок-схем и рисунков, облегчающих восприятие материала.

Иммунотерапия : руководство для врачей / под ред. Р. М. Хаитова, Р. И. Атауллаханова, А. Е. Шульженко. - 2-е изд., перераб. и доп. - Москва : ГЭОТАР-Медиа, 2018. - 768 с. - Текст : электронный // URL : <https://www.rosmedlib.ru/book/ISBN9785970443781.html>



Руководство написано ведущими иммунологами и врачами разных специализаций, применяющими иммунотерапию в своей практике. В книге рассмотрены принципы иммунотерапии, механизмы действия иммуностропных препаратов и их применение в клинической практике. Описаны иммуноглобулины, пептиды тимуса, цитокины, интерфероны и их индукторы, бактериальные иммуномодуляторы и другие группы препаратов иммунной направленности. Представлена схема применения иммуномодуляторов и результат лечения бронхиальной астмы.

Бронхолегочные заболевания / под ред. В. Н. Лариной. - Москва : ГЭОТАР-Медиа, 2022. Серия "На амбулаторном приеме" Режим доступа: <https://mbasegeotar.ru/book/ISBN9785970468104.html>



В настоящем издании изложен достоверный информационный материал, включающий комплексный подход к диагностике, лечению, профилактике внебольничной пневмонии, бронхиальной астмы и хронической обструктивной болезни легких с учетом факторов риска, этиологии, патогенеза, клинических проявлений заболеваний. Данные систематизированы, представлены в виде схем, алгоритмов и таблиц и соответствуют последним достижениям клинической практики в области внутренних болезней и доказательной медицины.

Книга предназначена врачам-терапевтам, врачам общей практики, а также будет представлять интерес для врачей других специальностей, студентов медицинских вузов, ординаторов и аспирантов.

Бронхиальная астма и инфекции / Под редакцией Ричарда Дж. Мартина, Е. Ранда Сазерленда ; перевод с английского О.М. Курбачевой.- Москва : ГЭОТАР-Медиа, 2022 – 384 с. – ISBN 978-5-9704-6663-6. - Текст : электронный // URL : <https://www.geotar.ru/lots/NF0021220.html>



Данное руководство раскрывает перед читателем весь "ландшафт", сопряженный с важными вопросами о корреляции между бронхиальной астмой и инфекцией. В нем не только изложены факты, но и заданы вопросы, которые будут стимулировать врачей и исследователей к изучению новых путей и помогут дать четкие ответы на давние вопросы.

Руководство поможет читателю понять роль микроорганизмов при обострениях бронхиальной астмы и в ее персистирующем течении, узнать о том, как инфекция влияет на врожденный и приобретенный иммунитет, и понять, как влияют на бактерии и бронхиальную астму антибиотики и противовоспалительные препараты. Информация изложена с точки зрения взаимодействия между аллергеном и инфекцией и того, как это взаимодействие поддерживает хроническое течение бронхиальной астмы. Книга также поможет читателю определить наилучшие подходы к диагностике респираторной инфекции.

• .

Ненашева Н. М. Бронхиальная астма. Современный взгляд на проблему / Н. М. Ненашева. - Москва : ГЭОТАР-Медиа, 2018. - 304 с. : ил. - Текст : электронный // URL : <https://www.rosmedlib.ru/book/ISBN9785970444993.html>



В книге изложены основные современные сведения о бронхиальной астме, принципах ее диагностики, лечения и профилактики с учетом последних национальных и международных рекомендаций. Оценка фенотипических характеристик бронхиальной астмы определяет тактику и стратегию ведения пациента как с легкой, так и с тяжелой формой заболевания, поэтому фенотипам и эндотипам бронхиальной астмы посвящен отдельный раздел, равно как и специфическому лечению, включая иммунотерапию аллергенами и биологическими молекулами.

Пульмонология: клинические рекомендации / Под ред. А.Г. Чучалина. 2-е изд., перераб. и доп. 2011. - Москва : ГЭОТАР-Медиа, 2011. - 336 с. - Текст : электронный // URL : <https://www.rosmedlib.ru/book/RML0310V3.html>



Издание содержит клинические рекомендации по наиболее распространенным заболеваниям органов дыхания, подготовленные и рекомендованные Российским респираторным обществом. Клинические рекомендации предусматривают действия врача при диагностике, лечении, профилактике и реабилитации. В сборник вошли, в частности, рекомендации по хронической обструктивной болезни легких, внебольничной пневмонии, обострению бронхиальной астмы, артериальной легочной гипертензии.

Зильбер З. К. Неотложная пульмонология / З. К. Зильбер - Москва: ГЭОТАР-Медиа, 2009. - 264 с. (Серия "Библиотека врача-специалиста") - Текст : электронный // URL : <https://www.rosmedlib.ru/book/ISBN9785970412282.htm>



В руководстве представлены материалы по диагностике и неотложной терапии состояний, связанных с бронхиальной астмой, которые часто встречаются в повседневной практике врачей разных специальностей. Все рекомендации основаны на тщательном клинико-физиологическом анализе патологических изменений. Предложена сводная таблица алгоритмов неотложных действий при всех патологических состояниях, рассмотренных в книге.

Баур К. Бронхиальная астма и хроническая обструктивная болезнь легких : руководство / К. Баур, Александра Прейссер ; ред пер. И. В. Лещенко ; авт. предисл. А. Г. Чучалин. - Москва: ГЭОТАР-Медиа, 2010. – 185 с



**БРОНХИАЛЬНАЯ АСТМА
И ХРОНИЧЕСКАЯ
ОБСТРУКТИВНАЯ БОЛЕЗНЬ
ЛЕГКИХ**

Перевод с немецкого
под редакцией проф. **И.В. Лещенко**

 ИЗДАТЕЛЬСКАЯ ГРУППА
«ГЭОТАР-Медиа»

Руководство содержит актуальную информацию о ведении больных бронхиальной астмой и хронической обструктивной болезнью легких. В книге освещены общие особенности диагностики, подробно рассмотрены современные методы оценки течения заболеваний, разобраны схемы лечения больных.

Савельева, Н. С. Бронхоскопия в непрофильном медицинском учреждении : методическое пособие / Н. С. Савельева, М. А. Русаков, М. С. Симонова. - Москва : ГЭОТАР-Медиа, 2024. - 168 с. - ISBN 978-5-9704-7964-3, DOI: 10.33029/9704-7964-3-BRM-2024-1-168. - URL: <https://www.rosmedlib.ru/book/ISBN9785970479643.html>



Методическое пособие создано для начинающих специалистов и помогает разобраться в сложных ситуациях в начале профессионального пути. Особенностью издания является наличие не только описания патологии, но и рекомендаций по решению возникающих в процессе исследования сложных ситуаций с мультидисциплинарным подходом.

В издании представлены примеры протоколов, которые носят ознакомительный, а не рекомендательный характер. К каждой выбранной патологии дано три варианта протокола. При этом все три протокола равнозначны, описывают одну и ту же патологию у одного и того же пациента. Книга предназначена врачам, ординаторам и аспирантам по специализациям "Эндоскопия", "Торакальная хирургия", "Общая хирургия", "Анестезиология и реаниматология".

Лещенко, И. В. Хронический бронхит / И. В. Лещенко, И. В. Демко, А. А. Зайцев [и др.]; под ред. И. В. Лещенко. - Москва : ГЭОТАР-Медиа, 2021. - 80 с. (Серия SMART) - ISBN 978-5-9704-6503-5. - Текст : электронный // URL : <https://www.rosmedlib.ru/book/ISBN9785970465035.html>




Серия SMART - новое поколение изданий для практикующих врачей. Каждая нозология или метод включает описание патогенеза, нозологического профиля, протоколы лечения и ссылки на Кохрановские обзоры. В руководстве рассмотрены факторы риска хронического бронхита, освещены вопросы распространенности, этиологии, патогенеза и возможных морфологических изменений в бронхах при данном заболевании. Наряду с диагностическими критериями хронического бронхита представлены необходимые дифференциально-диагностические подходы и функциональная оценка показателей внешнего дыхания при окончательном суждении о диагнозе с учетом того что "хронический бронхит" - диагноз исключения. В этом контексте приведен перечень как частых, так и редких заболеваний, сопровождающихся хроническим кашлем - наиболее частым симптомом хронического бронхита. Издание предназначено врачам общей практики, терапевтам, пульмонологам, аллергологам-иммунологам, руководителям лечебных учреждений, ординаторам.

Карапетян С. Б. Тяжелая бронхиальная астма / С. Б. Карапетян // Справочник врача общей практики. - 2019. - № 3. - С. - 4-20.



Тяжелая астма - гетерогенное заболевание с характерными фенотипами, такими, как эозинофильная астма. Сопутствующие заболевания оказывают негативное влияние на течение заболевания, усложняя лечебные подходы. Перед пересмотром лечения тяжелой астмы необходимо убедиться в комплаентности пациента, в правильности использования ингаляционных устройств, устранении воздействия факторов риска. Ведущую роль в медикаментозном лечении тяжелой астмы играют большие дозы ингаляционных кортикостероидов в комбинации с другим контролирующим препаратом и (или) системные кортикостероиды .

Ожирение и бронхиальная астма: два заболевания с общими аспектами патогенеза / Т. Н. Маркова, Д. С. Фомина, А. А. Костенко, Е. Н. Бобрикова // Профилактическая медицина. - 2020. - Т. 23. № 4. - С. 126-132.



В настоящее время наблюдается активный рост распространенности ожирения и избыточной массы тела во всем мире. Ожирение ассоциировано со многими соматическими заболеваниями, одним из которых является бронхиальная астма (БА). В статье подробно рассмотрены современные представления о фенотипах БА, различных механизмах связи ожирения с БА, а также сведения о влиянии снижения массы тела на течение БА и особенности ведения таких пациентов с позиции контроля БА.

К вопросу о профилактике формирования atopического фенотипа у детей, рожденных от матерей с бронхиальной астмой /

Е. А. Бойцова, Т. В. Косенкова, В. П. Новикова, О. В. Лаврова, И. Е. Зазерская // Лечащий врач. – 2020. - №1. – С. 17-21.

Medical Journal **Лечащий Врач** 16+

Медицинский научно-практический журнал № 1 2020

Симпозиум	Коллоквиум
	
ПЕДИАТРИЯ	УРОНЕФРОЛОГИЯ
<ul style="list-style-type: none">• Корь• Гипотиреоз• Атопический фенотип у детей• Неонатальные рефлексы и осмотр новорожденных	<ul style="list-style-type: none">• Нефропатии при ожирении• Хроническая болезнь почек• Трансплантация почки

Актуальная тема

- Инновационные способы физического воздействия в лечебно-профилактических и реабилитационных целях
- Особенности сексуальной функции у женщин в пожилом возрасте
- Дифференциальная диагностика ботулизма
- О влиянии факторов риска на исходы беременности, наступившей вследствие вспомогательных репродуктивных технологий
- Особенности межличностного взаимодействия пациентов с социально значимым заболеванием

ISSN 1664-1271 2020
14 273310 110027

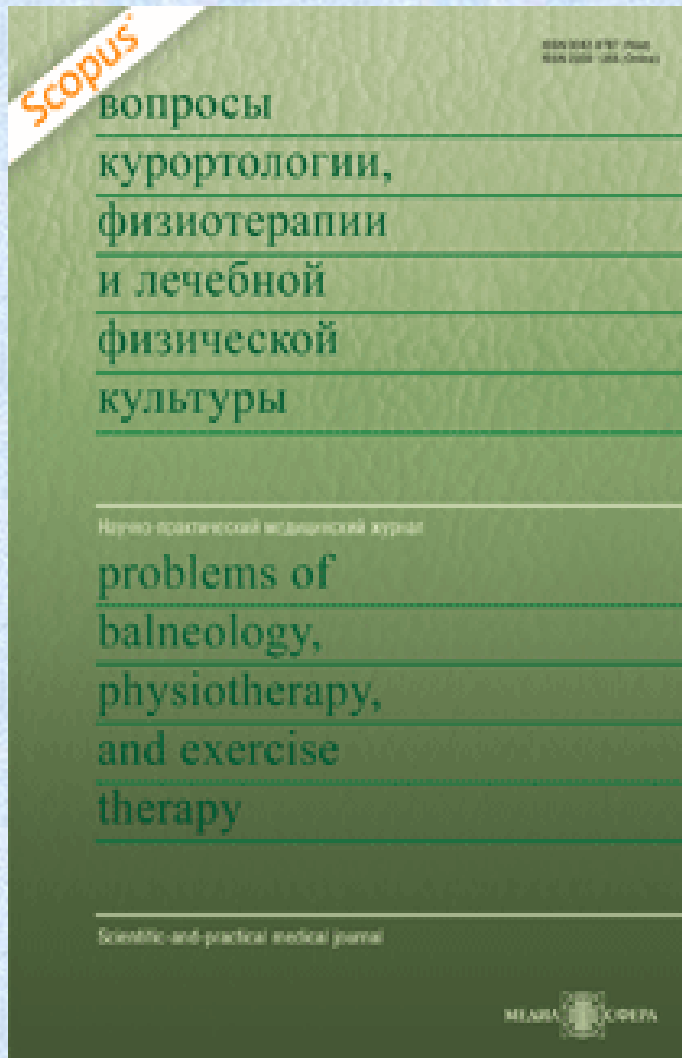


Скачай мобильную версию

Подписные индексы:
Объединенный каталог «Пресса России» - 38300
«Каталог российской прессы» - 99479
Каталог ФГУП «Почта России» - П1642

Изучено влияние вида вскармливания на реализацию atopических заболеваний у детей, рожденных от матерей, страдающих бронхиальной астмой.

Фенотипы бронхиальной астмы на санаторно-курортном этапе и **персонализированные** программы медицинской реабилитации / А. С. Иващенко, Л. Ш. Дудченко, Н. Н. Каладзе, В. И. Мизин // Вопросы курортологии, физиотерапии и лечебной физической культуры. – 2020. – Т.97. №1. – С. 13-24.



Бронхиальная астма является актуальной социальной и медицинской проблемой в нашей стране и во всем мире. В настоящее время выделяют фенотипы заболевания. Для выделения субтипов бронхиальной астмы при поступлении пациентов на санаторно-курортный этап медицинской реабилитации применяют кластерный анализ. Такой метод является наиболее объективным и позволяет избежать многих систематических субъективных ошибок при клиническом фенотипировании.